



U N I V E R Z I T E T U N I Š U  
**FAKULTET ZAŠTITE NA RADU U NIŠU**

REPUBLIKA SRBIJA, 18000 Niš, Čarnojevića 10 A, Tel:(018)529-701, Faks: (018)249-962  
T.R. 840-1747666-77; PIB 100663853; M.B. 07226063; E-mail: dekanat@zrnifak.ni.ac.rs  
www.zrnifak.ni.ac.rs

Na sastanku Komisije za obezbedjenje i kontinuirano unapredjenje kvaliteta na Fakultetu zaštite na radu u Nišu koja je održana 12. 01. 2011. godine formirane su komisije za anketiranje studenata u jesenjem semestru školske 2010/2011. godine u sledećem sastavu:

Anketiranje studenata I godine	1. Dr Emina Mihajlović, docent 2. Mr Darko Mihajlov, asistent 3. Ana Kostadinović, student
Anketiranje studenata II godine	1. Dr Miomir Raos, docent 2. Mr Evica Stojiljkovic, asistent 3. Aleksandra Božić, student
Anketiranje studenata III godine	1. Dr Ivan Krstić, docent 2. Jasmina Murge, pravnik 3. Sanja Dičić, student

Primenom Upitnika za vrednovanje studijskih programa, nastave i uslova rada i Upitnika za vrednovanje pedagoškog rada nastavnika i saradnika iz Pravilnika o studentskom vrednovanju kvaliteta studija SNU broj 8/16-01-007/07-005 od 6.11.2007. godine, komisije su sprovele proceduru studentskog anketiranja studenata osnovnih akademskih studija za sve predmete iz jesenjeg semestra I, II i III godine u periodu od 17. do 21. januara 2011. godine u terminima održavanja predavanja.

Studentske ankete je obradio Predrag Stanković, asistent. Nakon toga, 30. 03. 2011. godine, održan je sastanak Komisije za obezbedjenje i kontinuirano unapredjenje kvaliteta na Fakultetu zaštite na radu u Nišu na kome je usvojen sledeći

**IZVEŠTAJ O STUDENTSKOM VREDNOVANJU STUDIJSKIH  
PROGRAMA I RADA NASTAVNIKA I SARADNIKA U JESENJEM  
SEMESTRU ŠKOLSKE 2010/2011. GODINE**

**1. UKUPAN BROJ ANKETIRANIH STUDENATA**

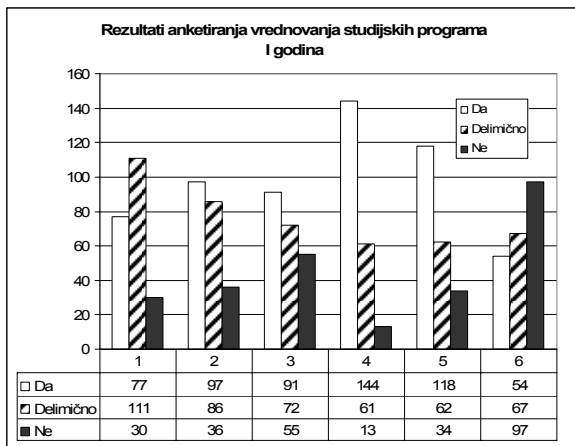
I godina	II godina	III godina	Ukupno
218	117	70	405

**2. STUDENTSKO VREDNOVANJE STUDIJSKIH PROGRAMA**

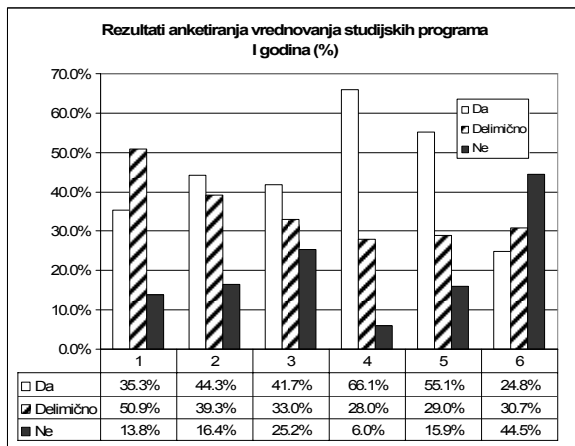
**Tabelarni prikaz rezultata studentskog vrednovanja studijskih programa**

Pitanje iz ankete	Da li ste zadovoljni studijskim programom		Da li ste zadovoljni sadržinom predmeta		Da li ste zadovoljni rasporedom časova		Da li ste zadovoljni radnim uslovima		Da li ste zadovoljni opremljenošću i radom biblioteke		Da li ste zadovoljni radom studentske službe		
	r.b. pitanja	1	2	3	4	5	6						
I god.	DA	77	35.3%	97	44.3%	91	41.7%	144	66.1%	118	55.1%	54	24.8%
	delimično	111	50.9%	86	39.3%	72	33.0%	61	28.0%	62	29.0%	67	30.7%
	NE	30	13.8%	36	16.4%	55	25.2%	13	6.0%	34	15.9%	97	44.5%
II god.	DA	13	11.1%	16	14.0%	46	39.7%	38	32.5%	64	54.7%	22	18.8%
	delimično	58	49.6%	54	47.4%	22	19.0%	46	39.3%	34	29.1%	32	27.4%
	NE	46	39.3%	44	38.6%	48	41.4%	33	28.2%	19	16.2%	63	53.8%
III god.	DA	9	12.9%	11	15.7%	24	34.3%	29	41.4%	25	35.7%	3	4.3%
	delimično	43	61.4%	43	61.4%	21	30.0%	27	38.6%	27	38.6%	13	18.6%
	NE	18	25.7%	16	22.9%	25	35.7%	14	20.0%	18	25.7%	54	77.1%
Σ	DA	99	24.4%	124	30.8%	161	39.9%	211	52.1%	207	51.6%	79	19.5%
	delimično	212	52.3%	183	45.4%	115	28.5%	134	33.1%	123	30.7%	112	27.7%
	NE	94	23.2%	96	23.8%	128	31.7%	60	14.8%	71	17.7%	214	52.8%

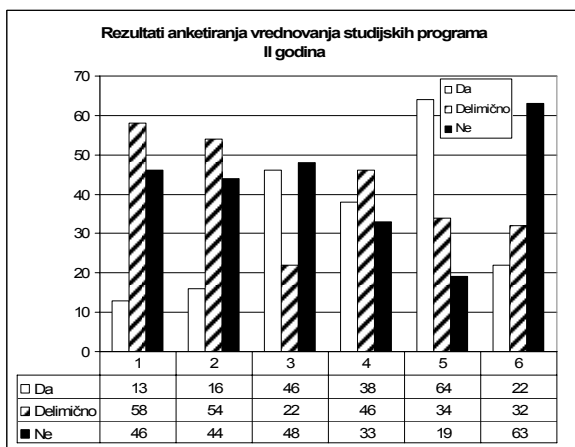
Grafički prikaz rezultata studentskog vrednovanja studijskih programa (Grafik 1-8)



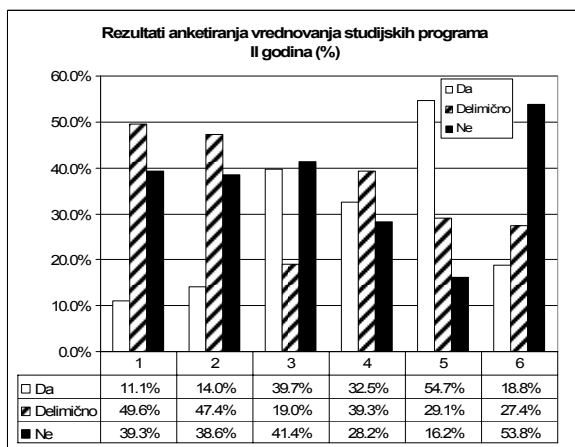
Grafik 1



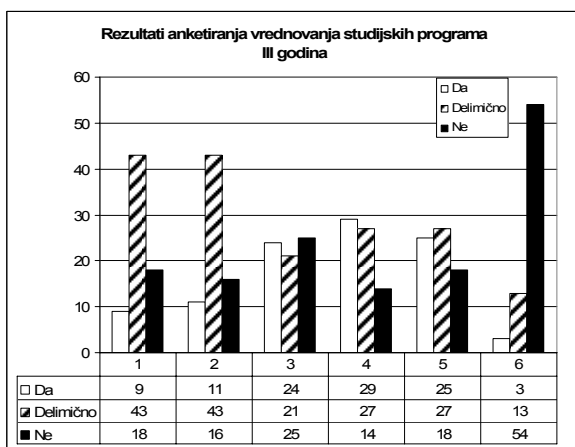
Grafik 2



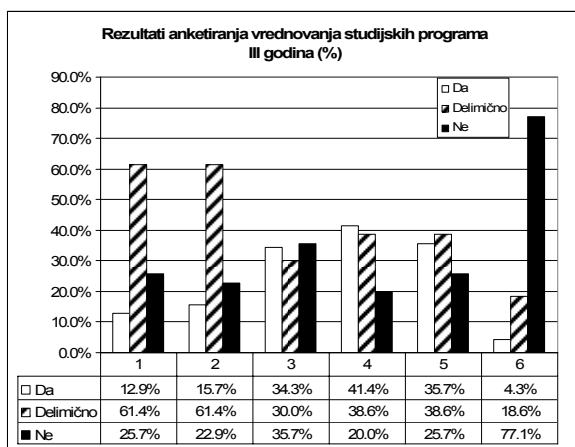
Grafik 3



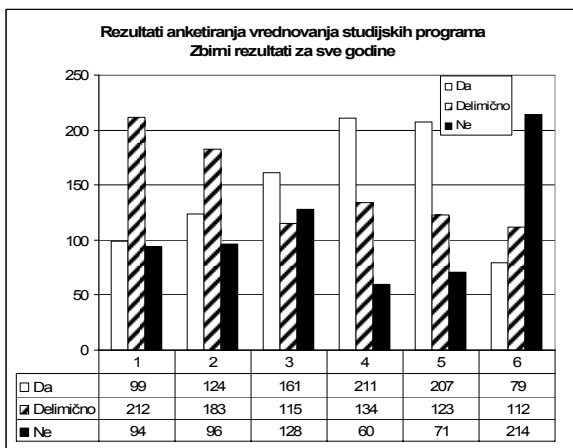
Grafik 4



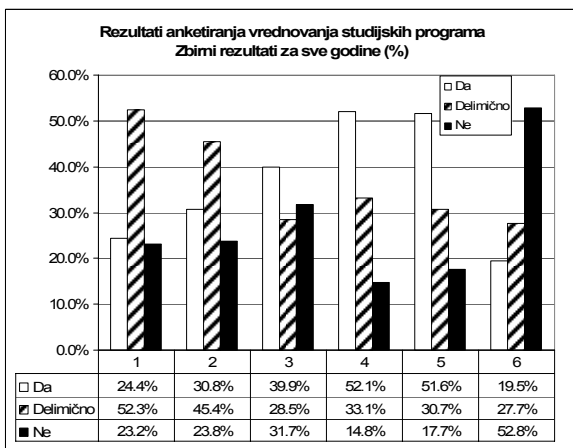
Grafik 5



Grafik 6



Grafik 7



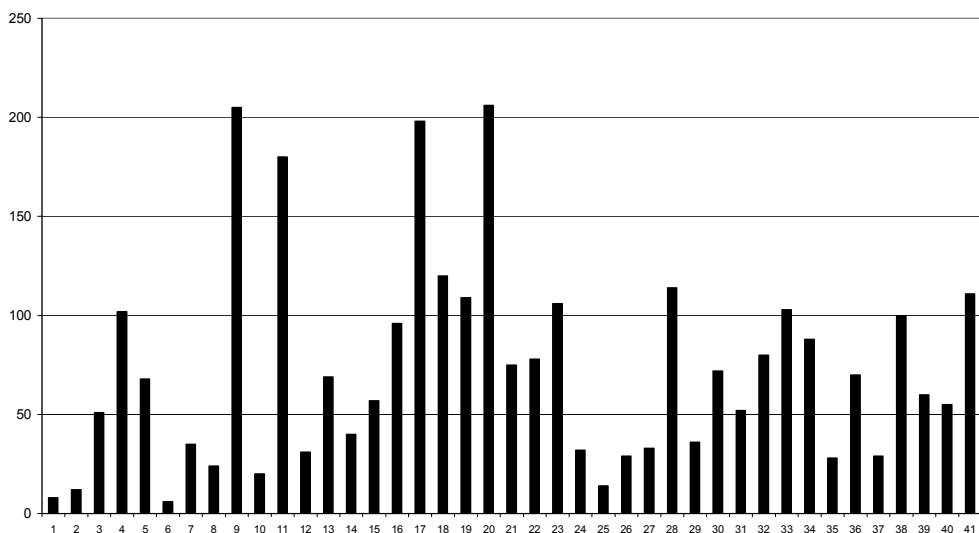
Grafik 8

### 3. STUDENTSKO VREDNOVANJE RADA NASTAVNIKA I SARADNIKA

Prilikom obrade rezultata studentskog vrednovanja rada nastavnika i saradnika uzimane su u obzir ankete sa najmanje 20 ispitanika. Ankete koje su imale manje od 20 ispitanika (ukupno 4) nisu uzete u obzir zbog neprezentativnog uzorka (preporuka Centra za unapređenje kvaliteta Univerzitete u Nišu).

Broj anketiranih studenata na pojedinačnim anketama rada nastavnika i saradnika prikazan je na grafiku 9.

Broj anketiranih studenata na pojedinačnim anketama rada nastavnika i saradnika



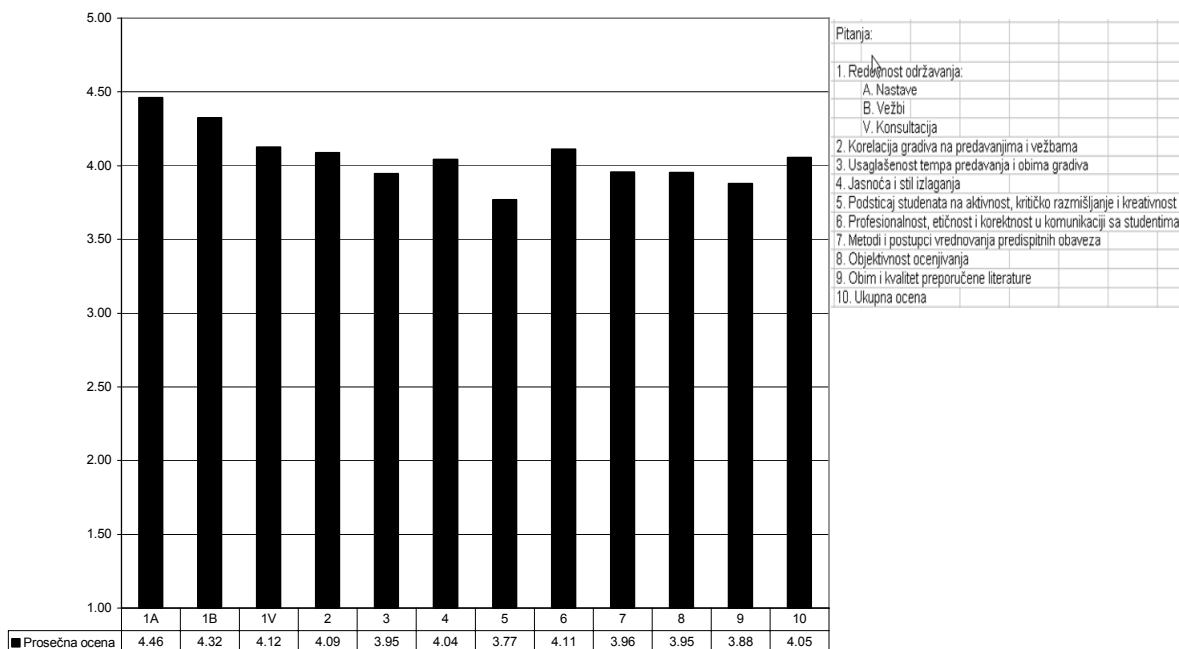
Grafik 9

Tabelarni prikaz rezultata prosečne ocene nastavnika i saradnika

		Prosečna ocena nastavnika	Prosečna ocena saradnika	Ukupna prosečna ocena
r.b.	Pitanje	22	13	35
1.A	Redovnost održavanja predavanja	4.46	4.30	4.40
1.B	Redovnost održavanja vežbi	4.32	4.35	4.33
1.C	Redovnost održavanja konsultacija	4.12	4.18	4.15
2.	Korelacija gradiva na predavanjima i vežbama	4.09	4.02	4.06
3.	Usaglašenost tempa predavanja i obima gradiva	3.95	3.93	3.94
4.	Jasnoća i stil izlaganja	4.04	4.00	4.03
5.	Podsticaj studenata na aktivnost, kritičko razmišljanje i kreativnost	3.77	3.88	3.81
6.	Profesionalnost, etičnost i korektnost u komunikaciji sa studentima	4.11	4.17	4.14
7.	Metodi i postupci vrednovanja predispitnih obaveza	3.96	4.02	3.98
8.	Objektivnost ocenjivanja	3.95	4.03	3.98
9.	Obim i kvalitet preporučene literature	3.88	3.98	3.92
10.	Ukupna ocena	4.05	4.09	4.07

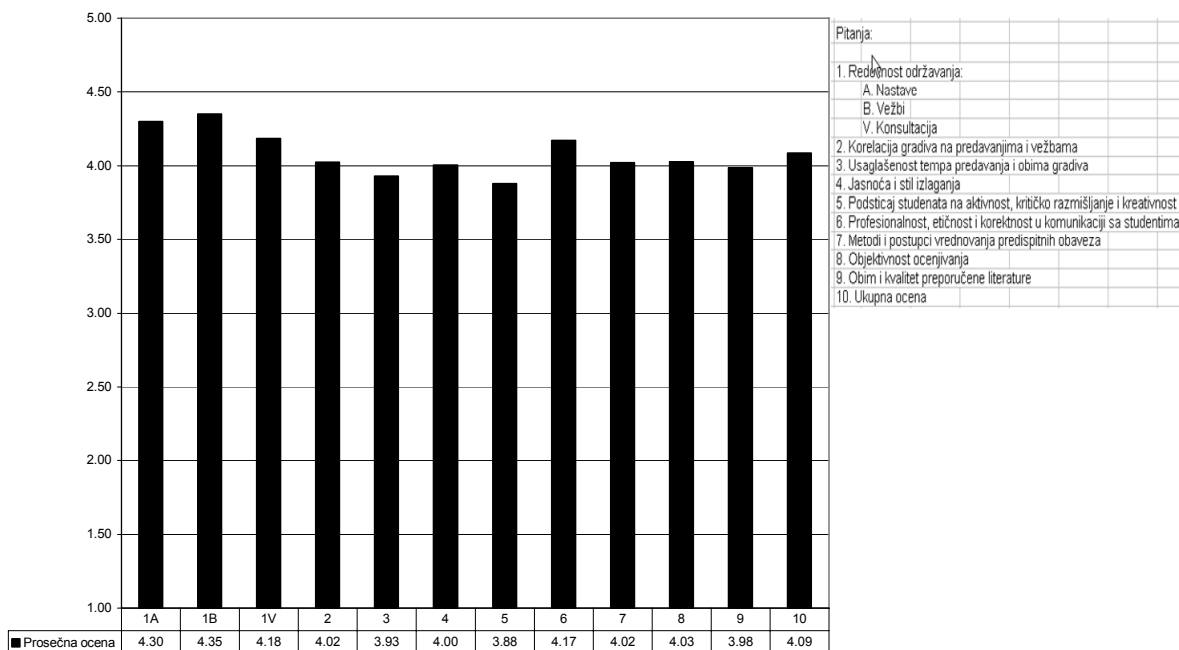
## Grafički prikaz rezultata prosečne ocene nastavnika i saradnika (Grafik 10-12)

Prosečna ocena nastavnika po pitanjima iz ankete studentskog vrednovanja rada nastavnika i saradnika



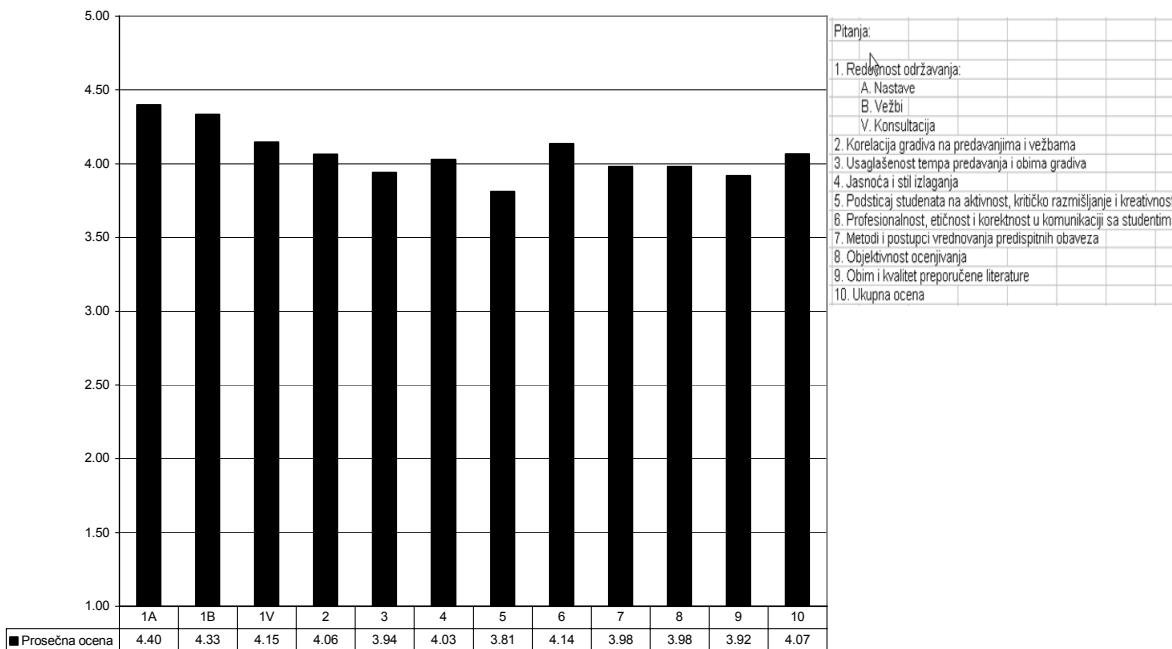
Grafik 10

Prosečna ocena saradnika po pitanjima iz ankete studentskog vrednovanja rada nastavnika i saradnika



Grafik 11

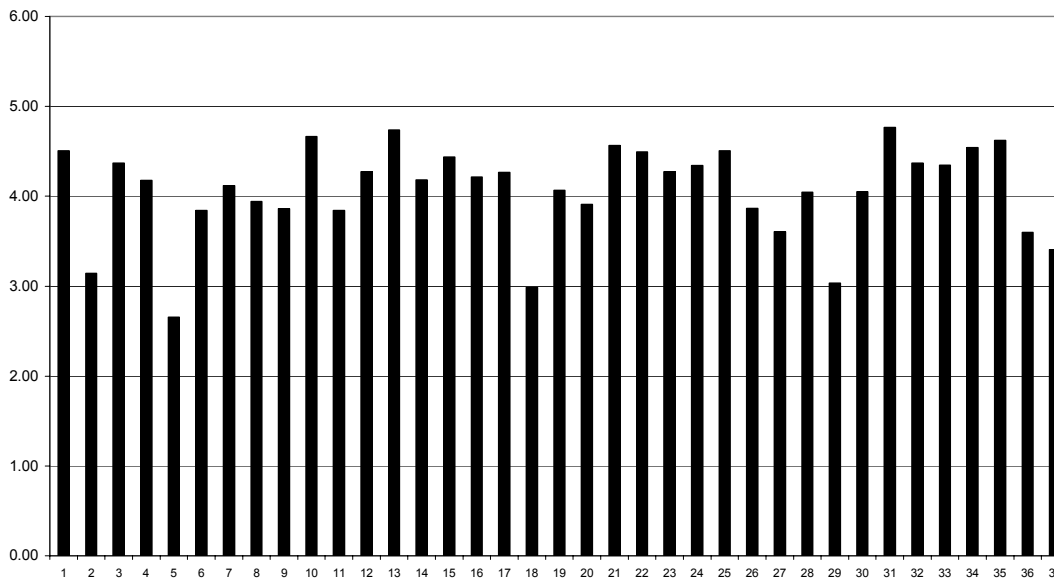
Prosečna ocena nastavnog osoblja po pitanjima iz ankete studentskog vrednovanja rada nastavnika i saradnika



Grafik 12

Pojedinačni rezultati studentskog vrednovanja rada nastavnika i saradnika biće prosleđeni lično u zatvorenim kovertama. Na grafiku 13 dat je pregled ukupne prosečne ocene nastavnika i saradnika.

Ukupna prosečna ocena nastavnog osoblja po nastavniku/saradniku



Grafik 13

Predsednik  
Komisije za obezbeđenje i  
kontinuirano unapređenje kvaliteta

dr Momir Prašević, vanr.prof., sr