



U N I V E R Z I T E T U N I Š U

**FAKULTET ZAŠTITE NA RADU U NIŠU**

REPUBLIKA SRBIJA, 18000 Niš, Čarnojevića 10 A, Tel: (018)529-701, Faks: (018)249-962

T.R. 840-1747666-77; PIB 100663853; M.B. 07226063; E-mail: dekanat@znr fak.ni.ac.rs

www.znr fak.ni.ac.rs

Na sastanku Komisije za obezbeđenje i kontinuirano unapređenje kvaliteta na Fakultetu zaštite na radu u Nišu koja je održana 11. 01. 2012. godine formirane su komisije za anketiranje studenata u jesenjem semestru školske 2011/2012. godine u sledećem sastavu:

Aketiranje studenata I godine	<ol style="list-style-type: none"><li>1. Dr Miomir Raos, docent</li><li>2. Dr Evica Stojiljković, docent</li><li>3. Marko Lišjanin, inž., saradnik u nastavi</li><li>4. Ana Konstadinović, inž., saradnik u nastavi</li><li>5. Marko Petković, student, br. ind. 06100</li><li>6. Miloš Janojlić, student, br. ind. 0812</li></ol>
Anketiranje studenata II godine	<ol style="list-style-type: none"><li>1. Dr Ivan Krstić, docent</li><li>2. Aleksandra Ilić, dipl. pravnik, asistent</li><li>3. Lazar Đokić, inž., saradnik u nastavi</li><li>4. Sandra Stanković, student br. ind. 01075</li><li>5. Novak Randelović, student br. ind. 010329</li></ol>
Anketiranje studenata III godine	<ol style="list-style-type: none"><li>1. Dr Emina Mihajlović, docent</li><li>2. Mr Darko Mihajlov, asistent</li><li>3. Predrag Stanković, asistent</li><li>4. Jasmina Murge, pravnik</li><li>5. Aleksandra Božić, student br. ind. 077</li></ol>

Primenom Upitnika za vrednovanje studijskih programa, nastave i uslova rada i Upitnika za vrednovanje pedagoškog rada nastavnika i saradnika iz Pravilnika o studentskom vrednovanju kvaliteta studija SNU broj 8/16-01-007/07-005 od 6.11.2007. godine, komisije su sprovele proceduru studentskog anketiranja studenata osnovnih akademskih studija za sve predmete iz jesenjeg semestra I, II i III godine u periodu od 06. do 20. januara 2012. godine u terminima održavanja predavanja.

Sadržaj upitnika je prilagođen elektronskoj obradi upitnika. Upitnik za vrednovanje studijskih programa, nastave i uslova rada je dopunjen sa pojedinim pitanjima. U prilogu su dati upitnici koji su korišćeni za studentsko vrednovanje.

Studentske ankete je obradila Mirjana Deljanin korišćenjem hardverskih i softverskih resursa na Univerzitetu u Nišu. Nakon toga, 29. 03. 2012.. godine, održan je sastanak Komisije za obezbeđenje i kontinuirano unapređenje kvaliteta na Fakultetu zaštite na radu u Nišu na kome je usvojen sledeći

## IZVEŠTAJ O STUDENTSKOM VREDNOVANJU STUDIJSKIH PROGRAMA I RADA NASTAVNIKA I SARADNIKA U JESENJEM SEMESTRU ŠKOLSKE 2011/2012. GODINE

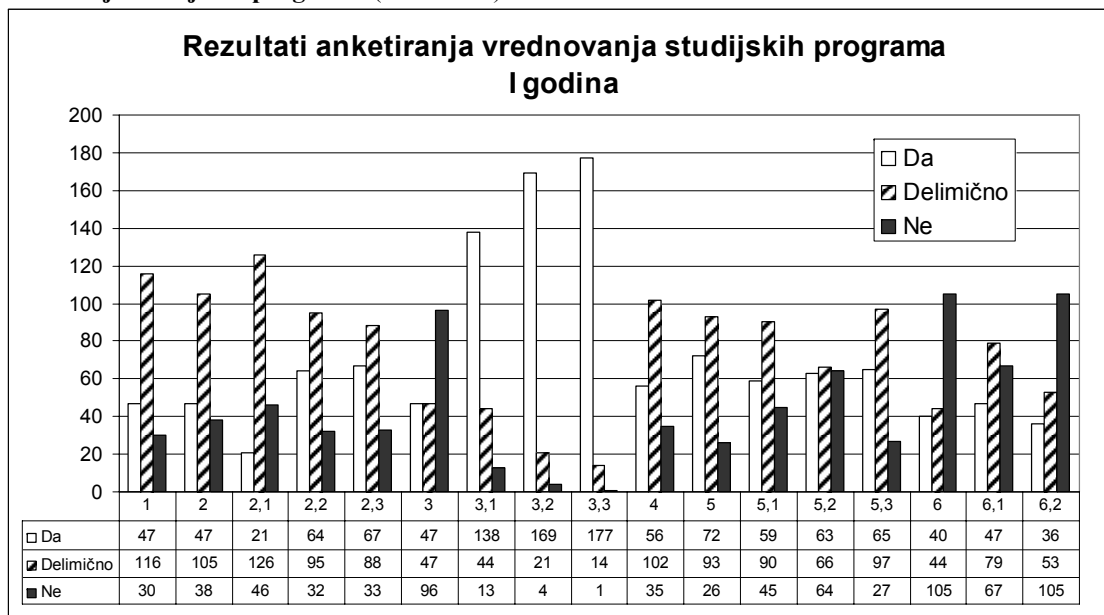
### 1. STUDENTSKO VREDNOVANJE STUDIJSKIH PROGRAMA

Tabelarni prikaz rezultata studentskog vrednovanja studijskog programa „ZAŠTITA RADNE I ŽIVOTNE SREDINE”

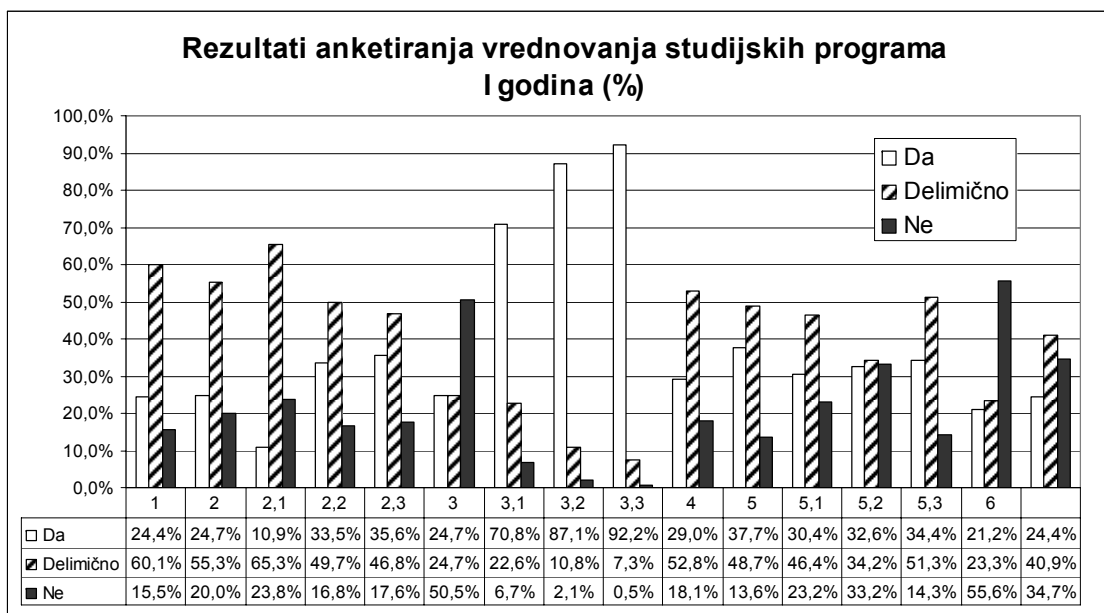
r.b.	PITANJE	ODGOVOR	I GODINA		II GODINA		III GODINA		UKUPNO	
				%		%		%		%
	Broj anketiranih studenata		193		64		70		327	
1.	Da li ste zadovoljni studijskim programom?	DA	47	24,4%	14	21,9%	19	27,1%	80	24,5%
		Delimično	116	60,1%	24	37,5%	42	60,0%	182	55,7%
		NE	30	15,5%	26	40,6%	9	12,9%	65	19,9%
2.	Da li ste zadovoljni sadržinom predmeta?	DA	47	24,7%	7	10,9%	22	31,9%	76	23,5%
		Delimično	105	55,3%	34	53,1%	41	59,4%	180	55,7%
		NE	38	20,0%	23	35,9%	6	8,7%	67	20,7%
2.1	Nastavni sadržaji su zanimljivi?	DA	21	10,9%	3	4,7%	15	21,4%	39	11,9%
		Delimično	126	65,3%	36	56,3%	37	52,9%	199	60,9%
		NE	46	23,8%	25	39,1%	18	25,7%	89	27,2%
2.2	Nastavni sadržaji su savremeni?	DA	64	33,5%	12	18,8%	22	31,9%	98	30,2%
		Delimično	95	49,7%	28	43,8%	36	52,2%	159	49,1%
		NE	32	16,8%	24	37,5%	11	15,9%	67	20,7%
2.3	Učešće praktične nastave u nastavnom procesu zadovoljavajuće?	DA	67	35,6%	5	7,9%	12	17,6%	84	26,3%
		Delimično	88	46,8%	11	17,5%	16	23,5%	115	36,1%
		NE	33	17,6%	47	74,6%	40	58,8%	120	37,6%
3.	Da li ste zadovoljni rasporedom časova?	DA	47	24,7%	13	21,0%	34	50,7%	94	29,5%
		Delimično	47	24,7%	20	32,3%	21	31,3%	88	27,6%
		NE	96	50,5%	29	46,8%	12	17,9%	137	42,9%
3.1	Opterećenje studenata je preveliko?	DA	138	70,8%	53	82,8%	38	54,3%	229	69,6%
		Delimično	44	22,6%	6	9,4%	22	31,4%	72	21,9%
		NE	13	6,7%	5	7,8%	10	14,3%	28	8,5%
3.2	Predavanja se izvode prema rasporedu?	DA	169	87,1%	37	58,7%	58	84,1%	264	81,0%
		Delimično	21	10,8%	24	38,1%	11	15,9%	56	17,2%
		NE	4	2,1%	2	3,2%	0	0,0%	6	1,8%

r.b.	PITANJE	ODGOVOR	I GODINA		II GODINA		III GODINA		UKUPNO	
				%		%		%		%
3.3	Vežbe se izvode prema rasporedu?	DA	177	92,2%	34	53,1%	60	87,0%	271	83,4%
		Delimično	14	7,3%	26	40,6%	7	10,1%	47	14,5%
		NE	1	0,5%	4	6,3%	2	2,9%	7	2,2%
4.	Da li ste zadovoljni radnim uslovima na Fakultetu?	DA	56	29,0%	13	21,0%	14	20,0%	83	25,5%
		Delimično	102	52,8%	27	43,5%	37	52,9%	166	51,1%
		NE	35	18,1%	22	35,5%	19	27,1%	76	23,4%
5.	Da li ste zadovoljni opremljenošću i radom biblioteke?	DA	72	37,7%	24	37,5%	24	34,8%	120	37,0%
		Delimično	93	48,7%	18	28,1%	28	40,6%	139	42,9%
		NE	26	13,6%	22	34,4%	17	24,6%	65	20,1%
5.1	Osoblje je korektno u radu sa studentima?	DA	59	30,4%	16	25,0%	22	31,4%	97	29,6%
		Delimično	90	46,4%	26	40,6%	37	52,9%	153	46,6%
		NE	45	23,2%	22	34,4%	11	15,7%	78	23,8%
5.2	Radno vreme je odgovarajuće?	DA	63	32,6%	19	29,7%	31	46,3%	113	34,9%
		Delimično	66	34,2%	24	37,5%	28	41,8%	118	36,4%
		NE	64	33,2%	21	32,8%	8	11,9%	93	28,7%
5.3	Postoji odgovarajuća literatiura?	DA	65	34,4%	16	25,0%	21	30,4%	102	31,7%
		Delimično	97	51,3%	30	46,9%	39	56,5%	166	51,6%
		NE	27	14,3%	18	28,1%	9	13,0%	54	16,8%
6.	Da li ste zadovoljni radom studentske službe?	DA	40	21,2%	5	8,1%	5	7,1%	50	15,6%
		Delimično	44	23,3%	7	11,3%	13	18,6%	64	19,9%
		NE	105	55,6%	50	80,6%	52	74,3%	207	64,5%
6.1	Osoblje je korektno u radu sa studentima?	DA	47	24,4%	6	9,4%	10	14,3%	63	19,3%
		Delimično	79	40,9%	15	23,4%	28	40,0%	122	37,3%
		NE	67	34,7%	43	67,2%	32	45,7%	142	43,4%
6.2	Radno vreme je odgovarajuće?	DA	36	18,6%	5	7,8%	10	14,3%	51	15,5%
		Delimično	53	27,3%	9	14,1%	16	22,9%	78	23,8%
		NE	105	54,1%	50	78,1%	44	62,9%	199	60,7%

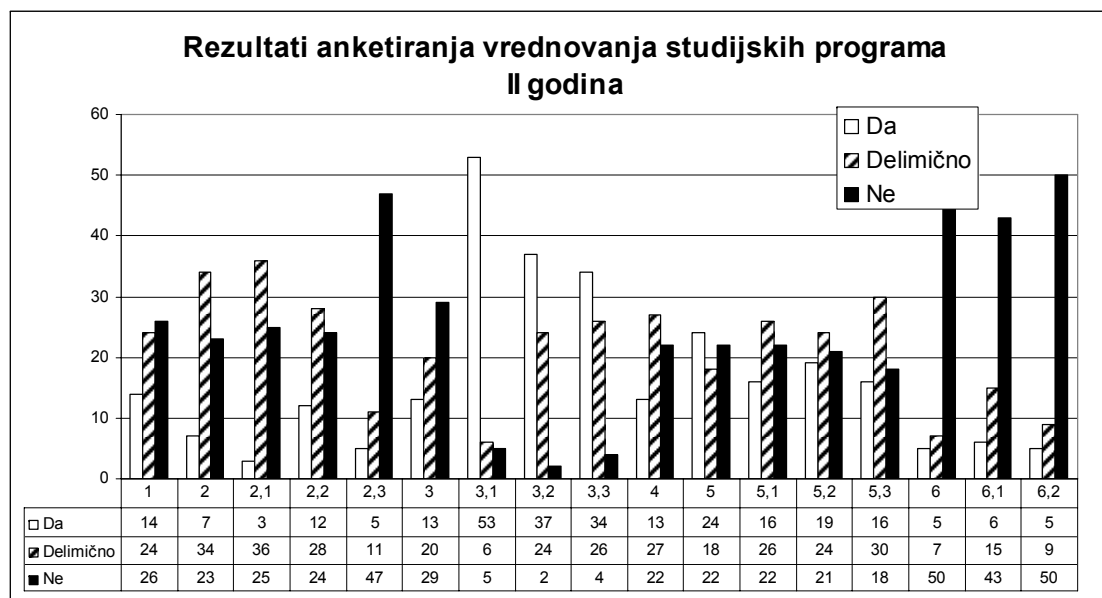
Grafički prikaz rezultata studentskog vrednovanja studijskih programa (Grafik 1-8)



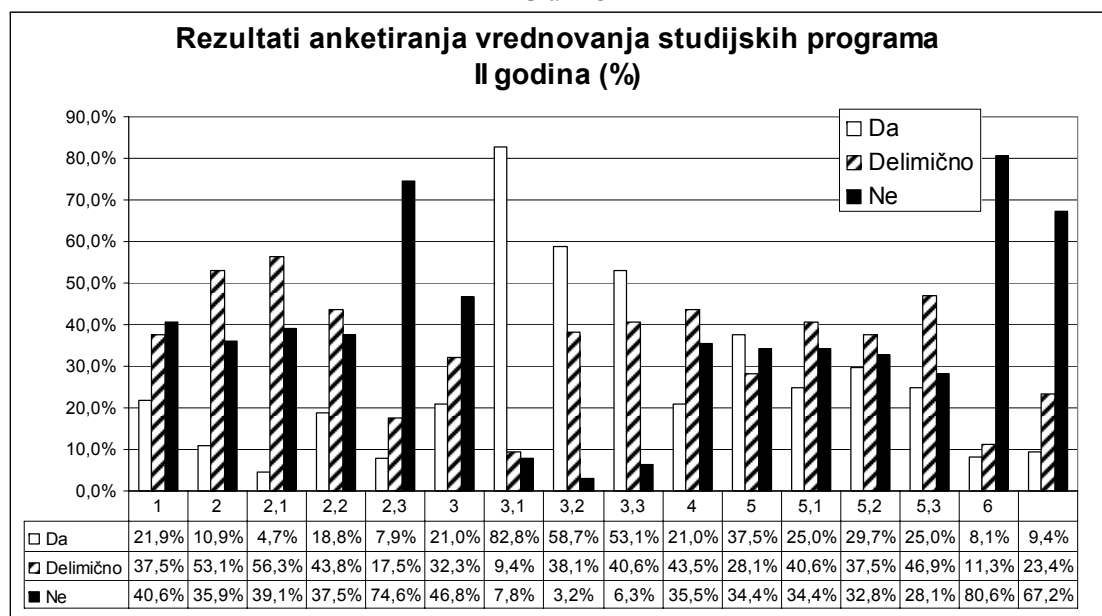
Grafik 1



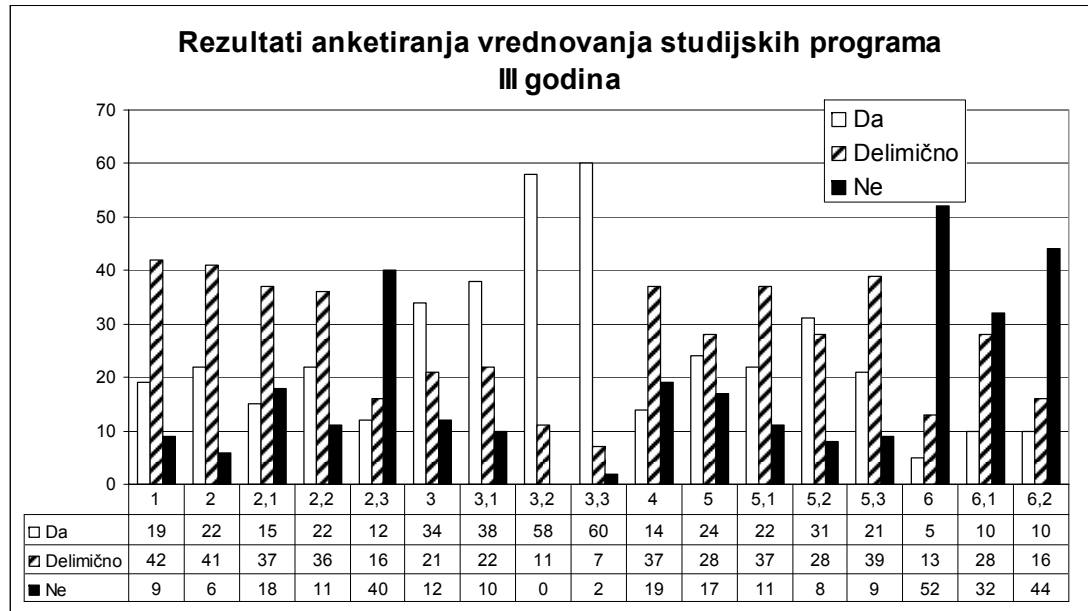
Grafik 2



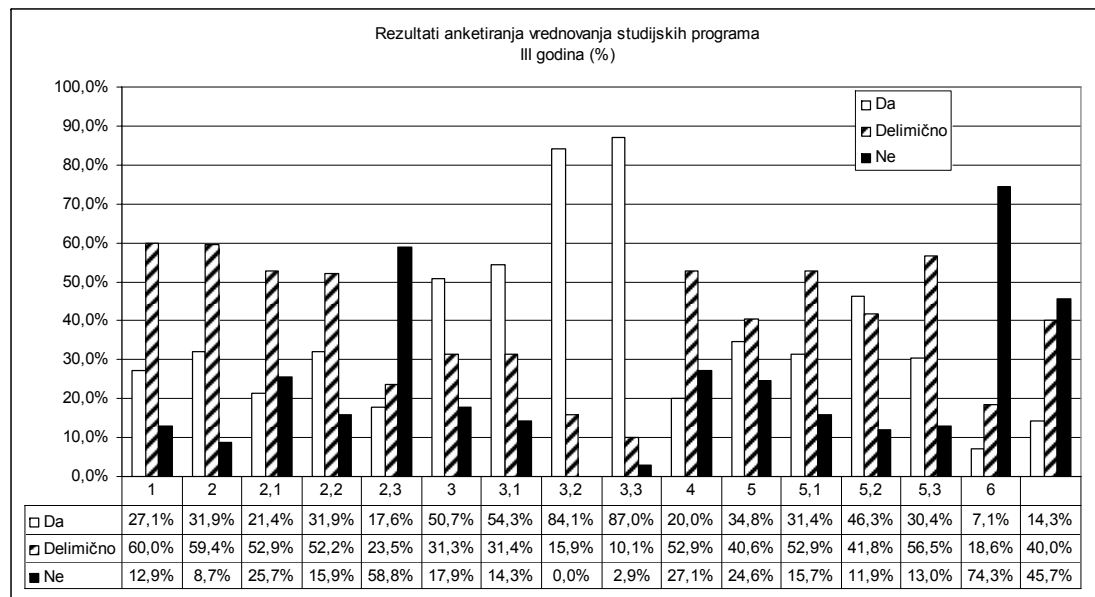
Grafik 3



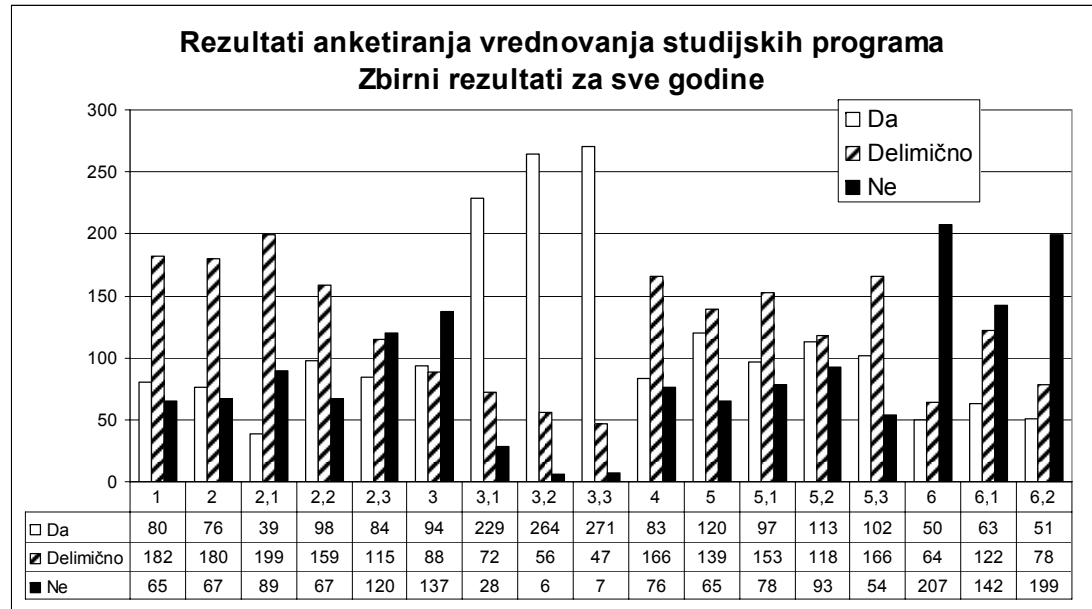
Grafik 4



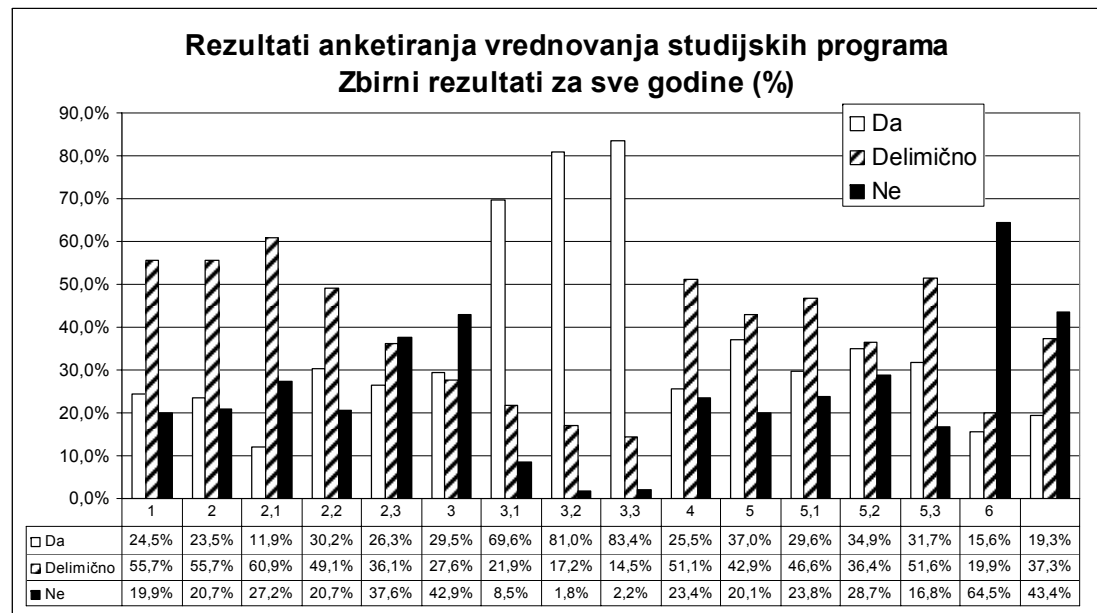
Grafik 5



Grafik 6



Grafik 7



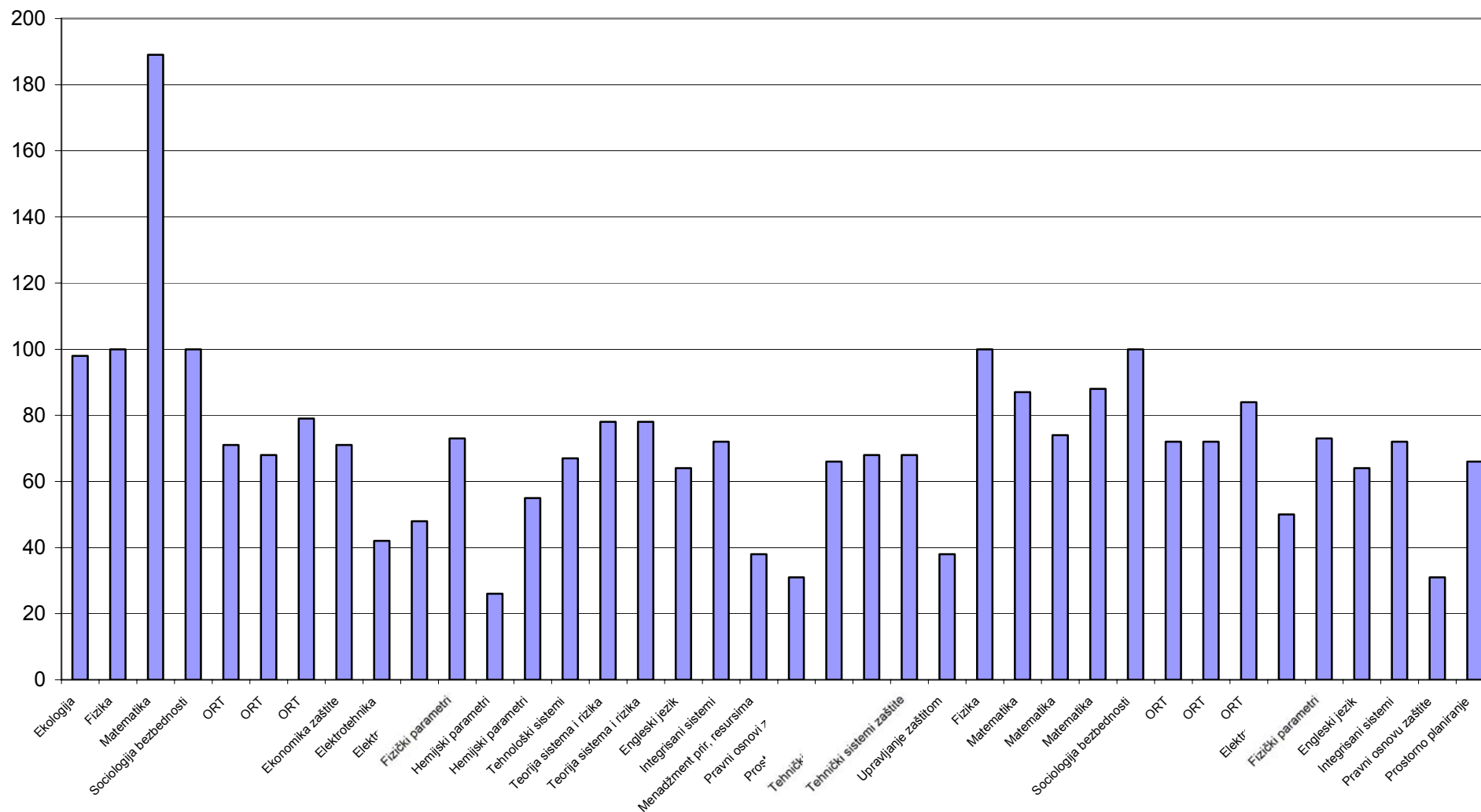
Grafik 8

## 2. STUDENTSKO VREDNOVANJE RADA NASTAVNIKA I SARADNIKA

Prilikom obrade rezultata studentskog vrednovanja rada nastavnika i saradnika uzimane su o obzir ankete sa najmanje 20 ispitanika.

Broj anketiranih studenata na pojedinačnim anketama rada nastavnika i saradnika prikazan je na grafiku 9.

**Broj anketiranih studenata**



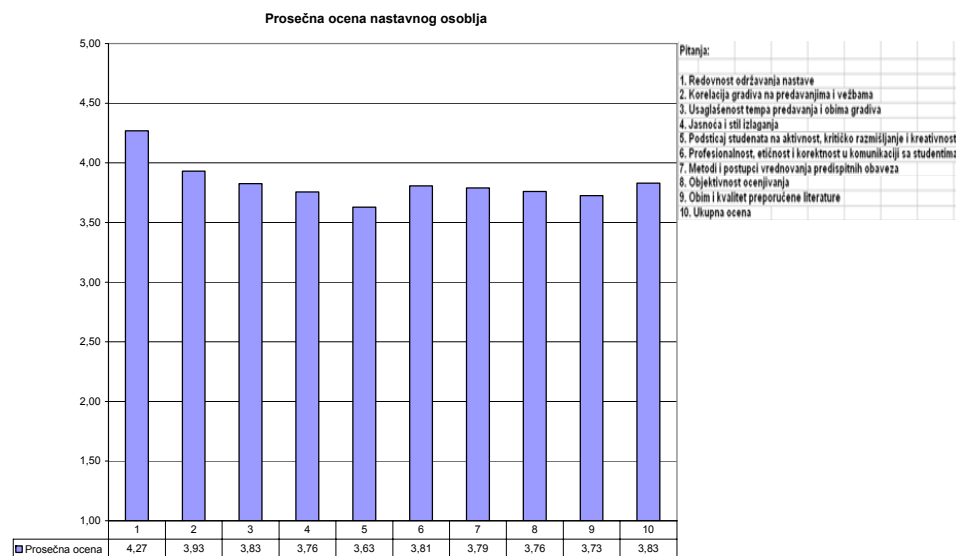
Grafik 9



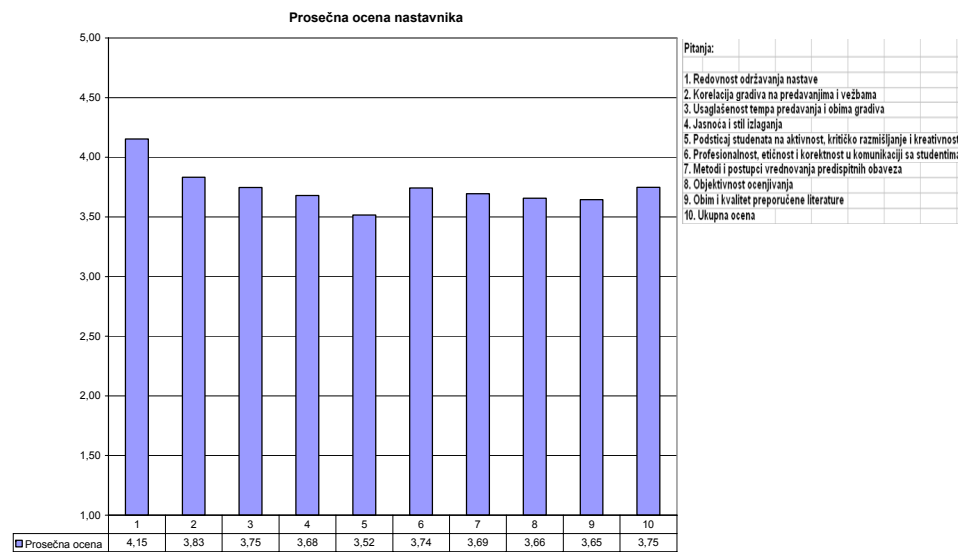
### Tabelarni prikaz rezultata prosečne ocene nastavnika i saradnika

r.b.	Pitanje	Broj ocenjivanih	Prosečna ocena nastavnika	Prosečna ocena saradnika	Ukupna prosečna ocena
		24	14	32	
1.	Redovnost održavanja nastave	4,15	4,47	4,27	
2.	Korelacija gradiva na predavanjima i vežbama	3,83	4,10	3,93	
3.	Usaglašenost tempa predavanja i obima gradiva	3,75	3,96	3,83	
4.	Jasnoća i stil izlaganja	3,68	3,89	3,76	
5.	Podsticaj studenata na aktivnost, kritičko razmišljanje i kreativnost	3,52	3,82	3,63	
6.	Profesionalnost, etičnost i korektnost u komunikaciji sa studentima	3,74	3,92	3,81	
7.	Metodi i postupci vrednovanja predispitnih obaveza	3,69	3,95	3,79	
8.	Objektivnost ocenjivanja	3,66	3,94	3,76	
9.	Obim i kvalitet preporučene literature	3,65	3,86	3,73	
10.	Ukupna ocena	3,75	3,97	3,83	

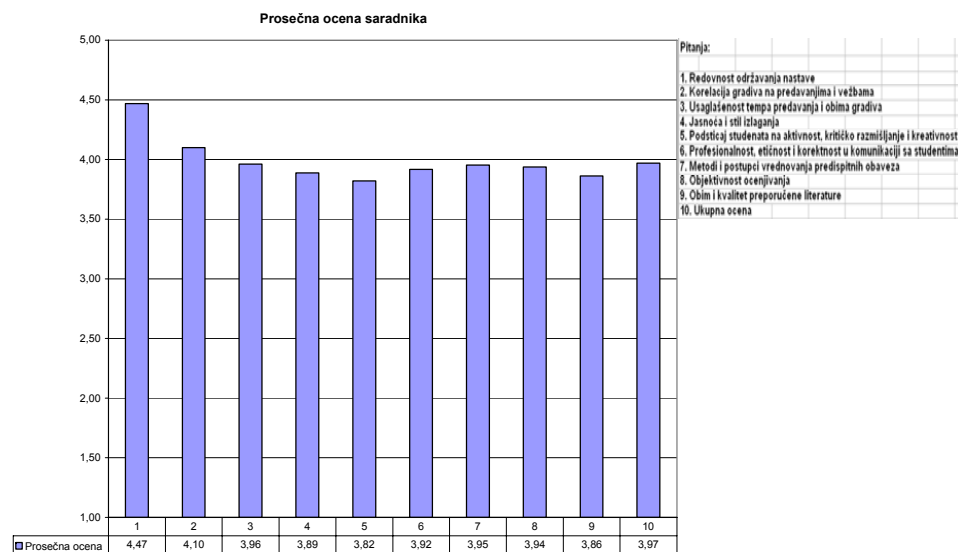
### Grafički prikaz rezultata prosečne ocene nastavnika i saradnika (Grafik 10-12)



Grafik 10

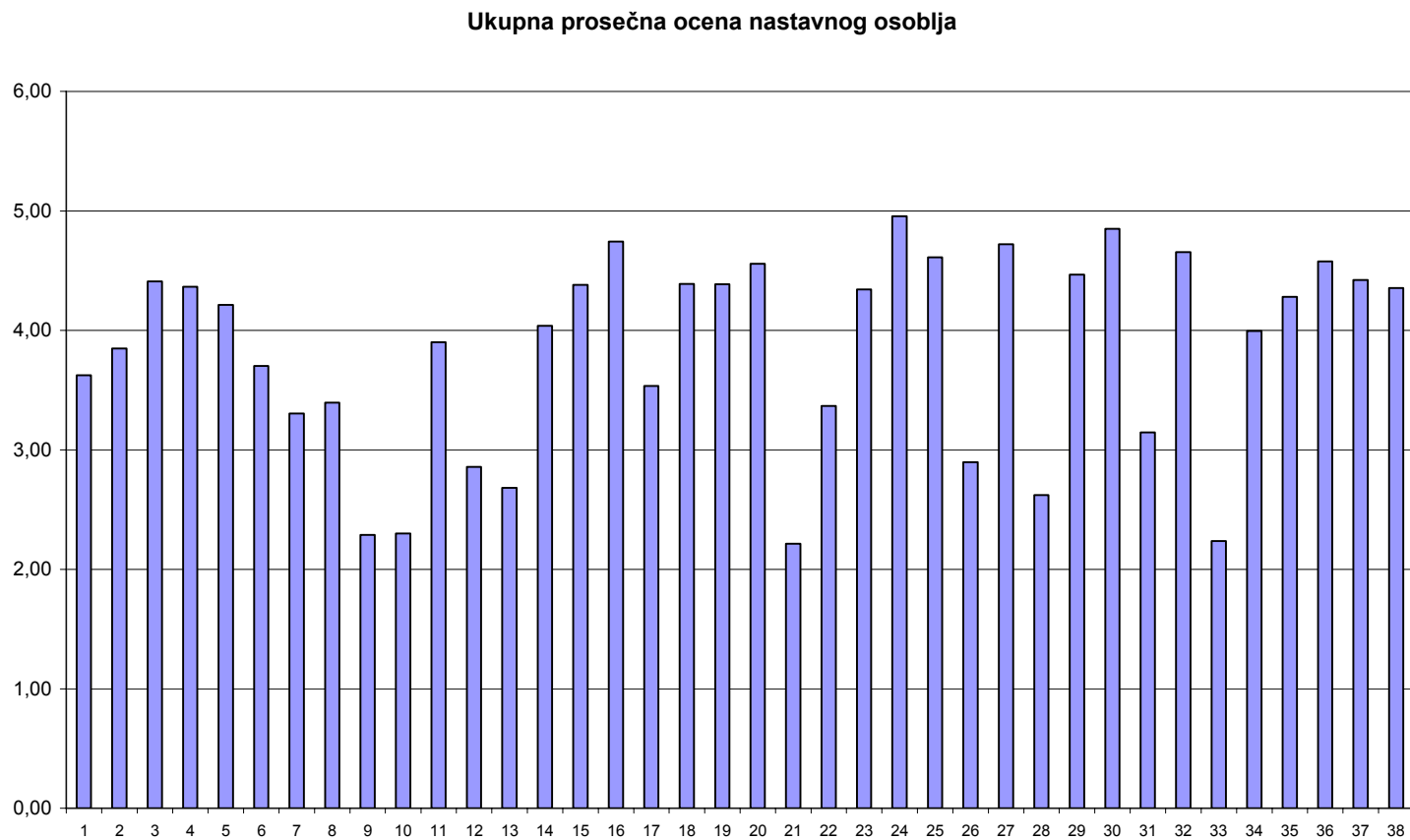


Grafik 11



Grafik 12

Pojedinačni rezultati studentskog vrednovanja rada nastavnika i saradnika biće prosleđeni lično nastavnom osoblju u zatvorenim kovertama. Na grafiku 13 dat je pregled ukupne prosečne ocene nastavnika i saradnika.



Grafik 13

Predsednik  
Komisije za obezbeđenje i  
kontinuirano unapređenje kvaliteta

*Momir Prašević*  
dr Momir Prašević, vanr.prof.