



U N I V E R Z I T E T U N I Š U

**FAKULTET ZAŠTITE NA RADU U NIŠU**

REPUBLIKA SRBIJA, 18000 Niš, Černojevića 10 A, Tel: (018)529-701, Faks: (018)249-962

T.R. 840-1747666-77; PIB 100663853; M.B. 07226063; E-mail: dekanat@znr fak.ni.ac.rs

www.znr fak.ni.ac.rs

Na sastanku Komisije za obezbeđenje i kontinuirano unapređenje kvaliteta na Fakultetu zaštite na radu u Nišu koja je održana 22. 05. 2012. godine formirane su komisije za anketiranje studenata u prolećnom semestru školske 2011/2012. godine u sledećem sastavu:

Aketiranje studenata I godine	Dr Ivan Krstić, docent Mr Darko Mihajlov, asistent Milena Jovanović, stručni saradnik Nikola Mišić, stručni saradnik Marko Petković, student, br. ind. 06100
Anketiranje studenata II godine	Dr Evica Stojiljković, docent Ana Konstadinović, inž., saradnik u nastav Lazar Đokić, inž., saradnik u nastavi Sandra Stanković, student br. ind. 01075 Novak Randelović, student br. ind. 010329
Anketiranje studenata III godine	Dr Miomir Raos, docent Milena Stanković, stručni saradnik Marko Lišjanin, inž., saradnik u nastavi Miloš Janjlić, student, br. ind. 0812 Aleksandra Božić, student br. ind. 077

Primenom Upitnika za vrednovanje studijskih programa, nastave i uslova rada i Upitnika za vrednovanje pedagoškog rada nastavnika i saradnika iz Pravilnika o studentskom vrednovanju kvaliteta studija SNU broj 8/16-01-007/07-005 od 6.11.2007. godine, komisije su sprovele proceduru studentskog anketiranja studenata osnovnih akademskih studija za sve predmete iz jesenjeg semestra I, II i III godine u periodu od 28. do 31. maja 2012. godine u terminima održavanja predavanja.

Studentske ankete je obradio Milan Savić korišćenjem hardverskih i softverskih resursa na Univerzitetu u Nišu. Sastanak Komisije za obezbeđenje kvaliteta na Fakultetu zaštite na radu u Nišu održan je 06. 03. 2012. godine na kome je usvojen sledeći

# IZVEŠTAJ O STUDENTSKOM VREDNOVANJU STUDIJSKIH PROGRAMA I RADA NASTAVNIKA I SARADNIKA U PROLEĆNOM SEMESTRU ŠKOLSKE 2011/2012. GODINE

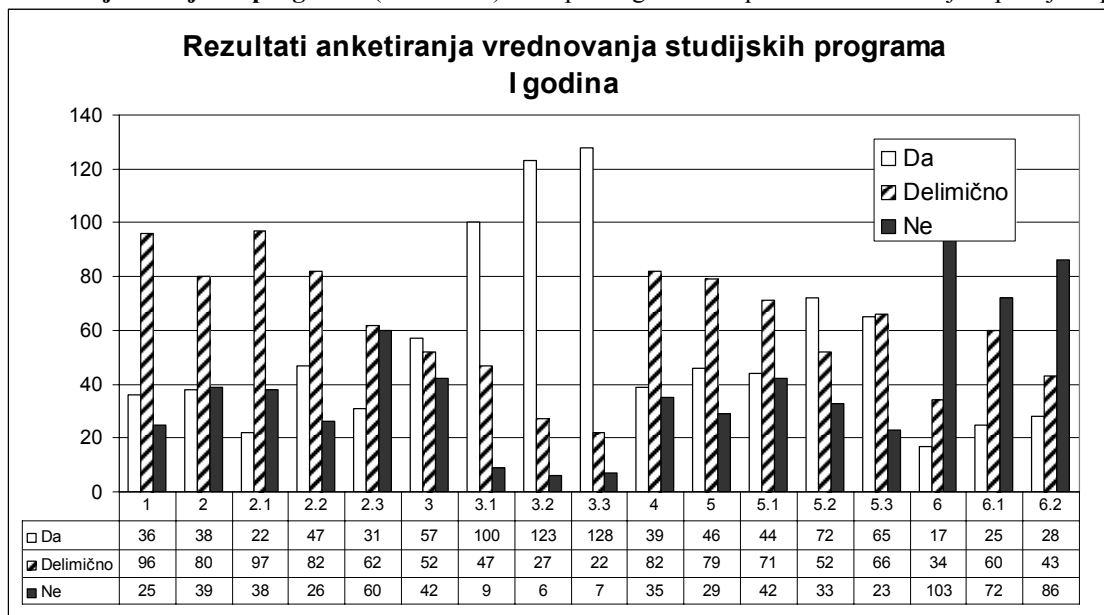
## 1. STUDENTSKO VREDNOVANJE STUDIJSKIH PROGRAMA

Tabelarni prikaz rezultata studentskog vrednovanja studijskog programa „ZAŠTITA RADNE I ŽIVOTNE SREDINE”

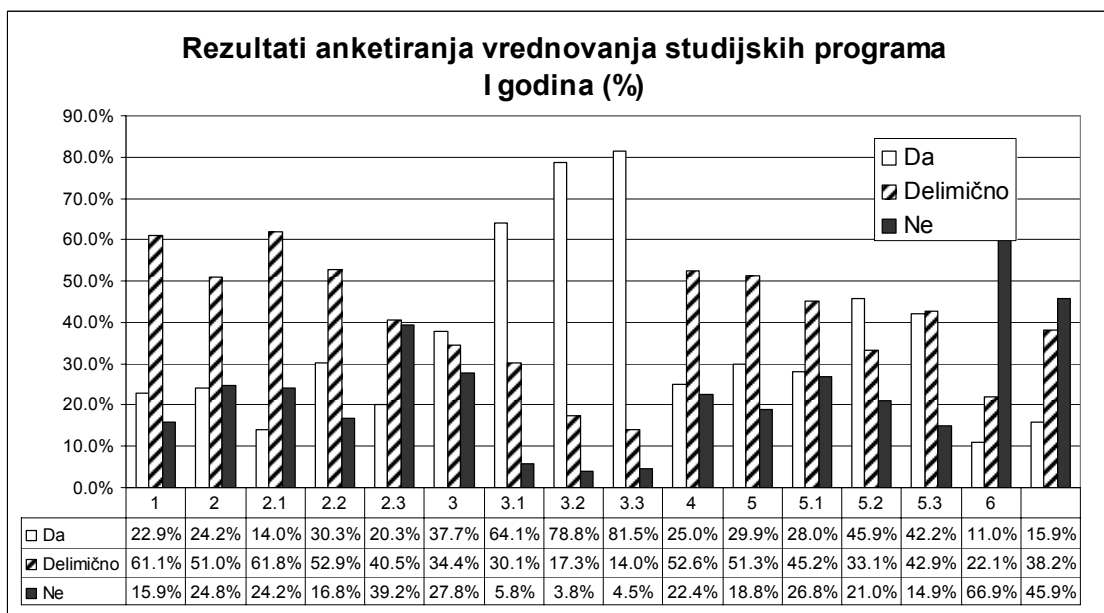
r.b.	PITANJE	ODGOVOR	I GODINA		II GODINA		III GODINA		UKUPNO	
				%		%		%		%
	Broj anketiranih studenata		157		89		74		320	
1.	Da li ste zadovoljni studijskim programom?	DA	36	22.9%	17	19.3%	9	12.2%	62	19.4%
		Delimično	96	61.1%	46	52.3%	39	52.7%	181	56.7%
		NE	25	15.9%	25	28.4%	26	35.1%	76	23.8%
2.	Da li ste zadovoljni sadržinom predmeta?	DA	38	24.2%	11	12.5%	16	21.6%	65	20.4%
		Delimično	80	51.0%	41	46.6%	45	60.8%	166	52.0%
		NE	39	24.8%	36	40.9%	13	17.6%	88	27.6%
2.1	Nastavni sadržaji su zanimljivi?	DA	22	14.0%	7	8.0%	12	16.4%	41	12.9%
		Delimično	97	61.8%	46	52.3%	52	71.2%	195	61.3%
		NE	38	24.2%	35	39.8%	9	12.3%	82	25.8%
2.2	Nastavni sadržaji su savremeni?	DA	47	30.3%	12	13.6%	21	28.8%	80	25.3%
		Delimično	82	52.9%	48	54.5%	29	39.7%	159	50.3%
		NE	26	16.8%	28	31.8%	23	31.5%	77	24.4%
2.3	Učešće praktične nastave u nastavnom procesu zadovoljavajuće?	DA	31	20.3%	15	17.0%	4	5.6%	50	16.0%
		Delimično	62	40.5%	29	33.0%	14	19.4%	105	33.5%
		NE	60	39.2%	44	50.0%	54	75.0%	158	50.5%
3.	Da li ste zadovoljni rasporedom časova?	DA	57	37.7%	12	14.0%	20	27.0%	89	28.6%
		Delimično	52	34.4%	33	38.4%	32	43.2%	117	37.6%
		NE	42	27.8%	41	47.7%	22	29.7%	105	33.8%
3.1	Opterećenje studenata je preveliko?	DA	100	64.1%	70	79.5%	45	62.5%	215	68.0%
		Delimično	47	30.1%	11	12.5%	15	20.8%	73	23.1%
		NE	9	5.8%	7	8.0%	12	16.7%	28	8.9%
3.2	Predavanja se izvode prema rasporedu?	DA	123	78.8%	63	70.8%	45	60.8%	231	72.4%
		Delimično	27	17.3%	23	25.8%	27	36.5%	77	24.1%
		NE	6	3.8%	3	3.4%	2	2.7%	11	3.4%
3.3	Vežbe se izvode prema rasporedu?	DA	128	81.5%	69	77.5%	40	55.6%	237	74.5%
		Delimično	22	14.0%	16	18.0%	28	38.9%	66	20.8%
		NE	7	4.5%	4	4.5%	4	5.6%	15	4.7%

r.b.	PITANJE	ODGOVOR	I GODINA		II GODINA		III GODINA		UKUPNO	
				%		%		%		%
4.	Da li ste zadovoljni radnim uslovima na Fakultetu?	DA	39	25.0%	14	15.7%	9	12.2%	62	19.4%
		Delimično	82	52.6%	41	46.1%	32	43.2%	155	48.6%
		NE	35	22.4%	34	38.2%	33	44.6%	102	32.0%
5.	Da li ste zadovoljni opremljenošću i radom biblioteke?	DA	46	29.9%	33	38.4%	23	31.1%	102	32.5%
		Delimično	79	51.3%	37	43.0%	31	41.9%	147	46.8%
		NE	29	18.8%	16	18.6%	20	27.0%	65	20.7%
5.1	Osoblje je korektno u radu sa studentima?	DA	44	28.0%	20	22.5%	15	20.5%	79	24.8%
		Delimično	71	45.2%	38	42.7%	30	41.1%	139	43.6%
		NE	42	26.8%	31	34.8%	28	38.4%	101	31.7%
5.2	Radno vreme je odgovarajuće?	DA	72	45.9%	26	29.5%	29	39.7%	127	39.9%
		Delimično	52	33.1%	40	45.5%	23	31.5%	115	36.2%
		NE	33	21.0%	22	25.0%	21	28.8%	76	23.9%
5.3	Postoji odgovarajuća literatiura?	DA	65	42.2%	33	37.5%	14	18.9%	112	35.4%
		Delimično	66	42.9%	42	47.7%	43	58.1%	151	47.8%
		NE	23	14.9%	13	14.8%	17	23.0%	53	16.8%
6.	Da li ste zadovoljni radom studentske službe?	DA	17	11.0%	5	5.7%	6	8.3%	28	8.9%
		Delimično	34	22.1%	17	19.3%	8	11.1%	59	18.8%
		NE	103	66.9%	66	75.0%	58	80.6%	227	72.3%
6.1	Osoblje je korektno u radu sa studentima?	DA	25	15.9%	7	7.9%	6	8.1%	38	11.9%
		Delimično	60	38.2%	32	36.0%	25	33.8%	117	36.6%
		NE	72	45.9%	50	56.2%	43	58.1%	165	51.6%
6.2	Radno vreme je odgovarajuće?	DA	28	17.8%	9	10.1%	2	2.7%	39	12.2%
		Delimično	43	27.4%	27	30.3%	15	20.3%	85	26.6%
		NE	86	54.8%	53	59.6%	57	77.0%	196	61.3%

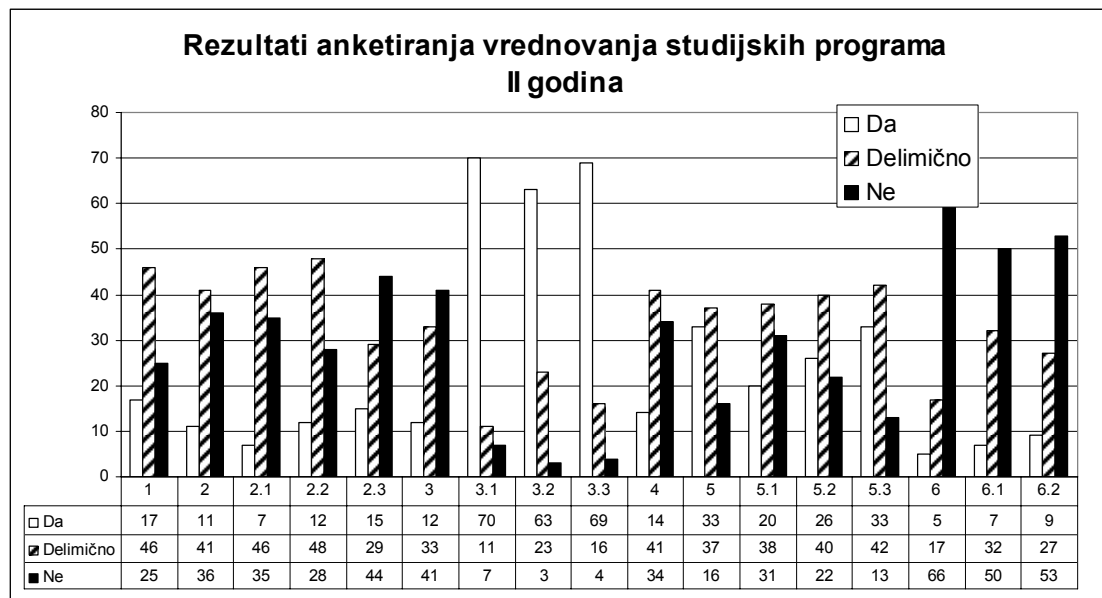
Grafički prikaz rezultata studentskog vrednovanja studijskih programa (Grafik 1-8). Na apscisi grafika su prikazani redni brojevi pitanja iz prethodne tabele.



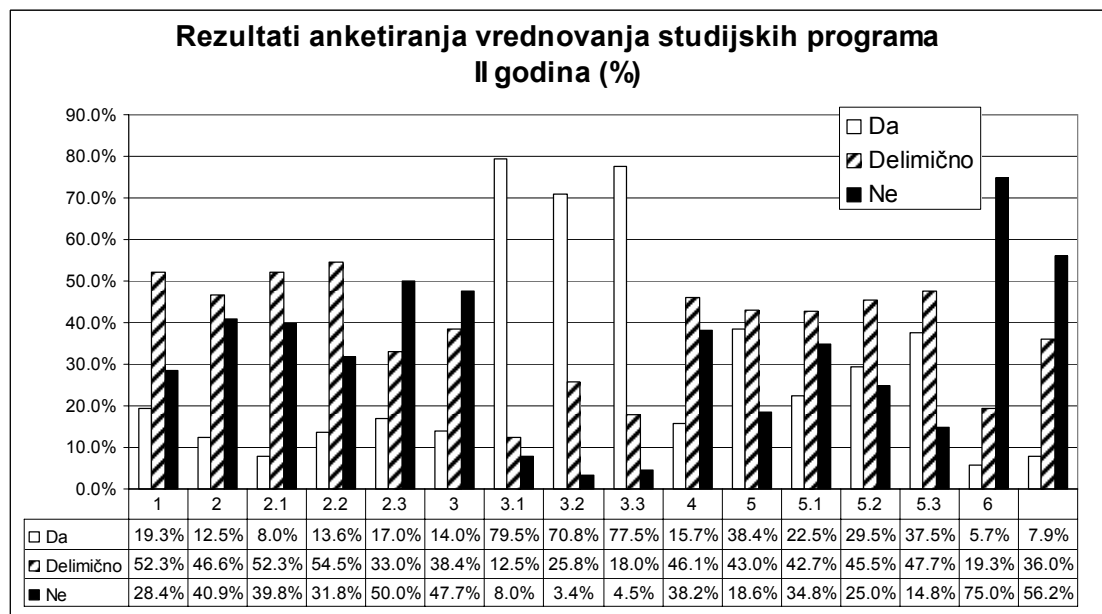
Grafik 1



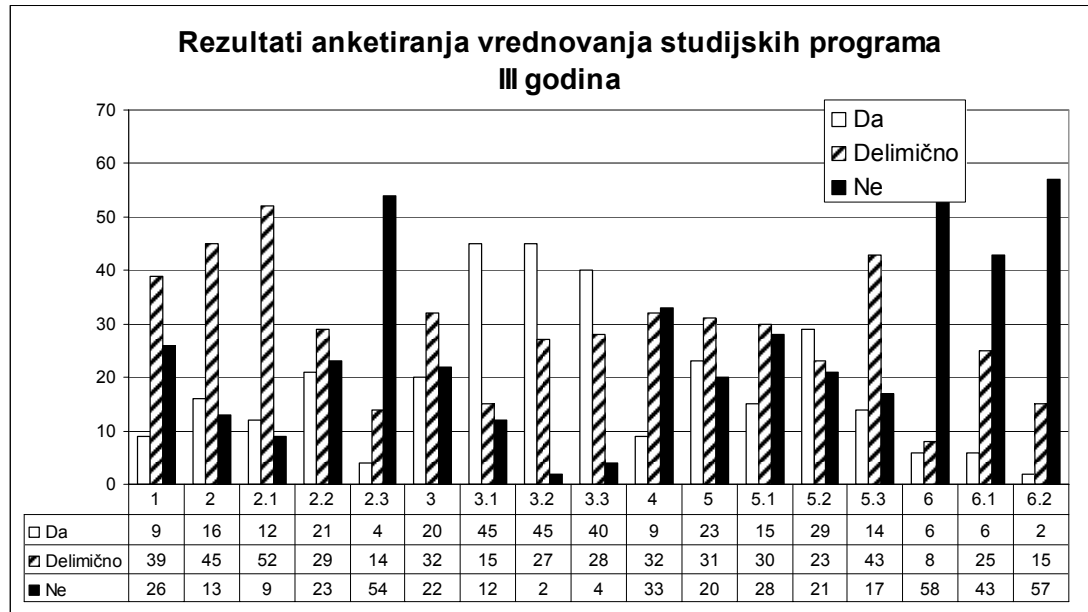
Grafik 2



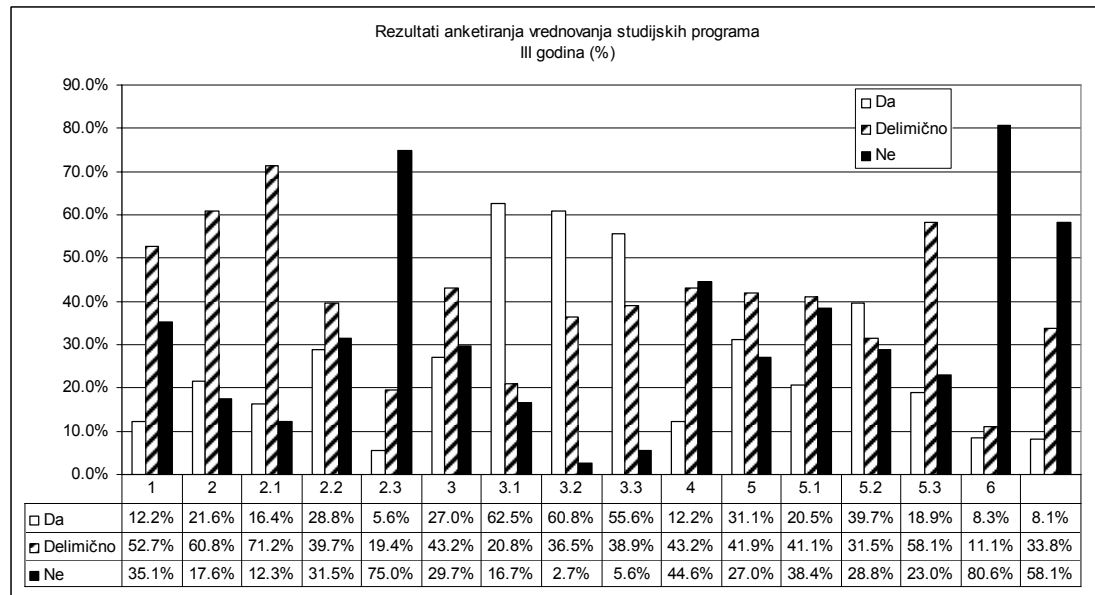
Grafik 3



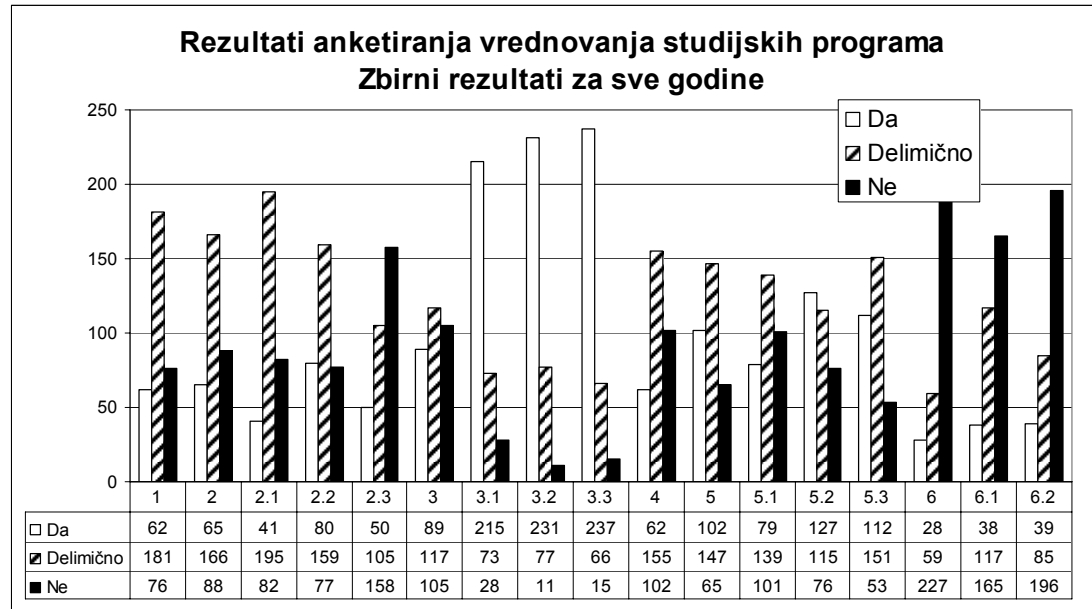
Grafik 4



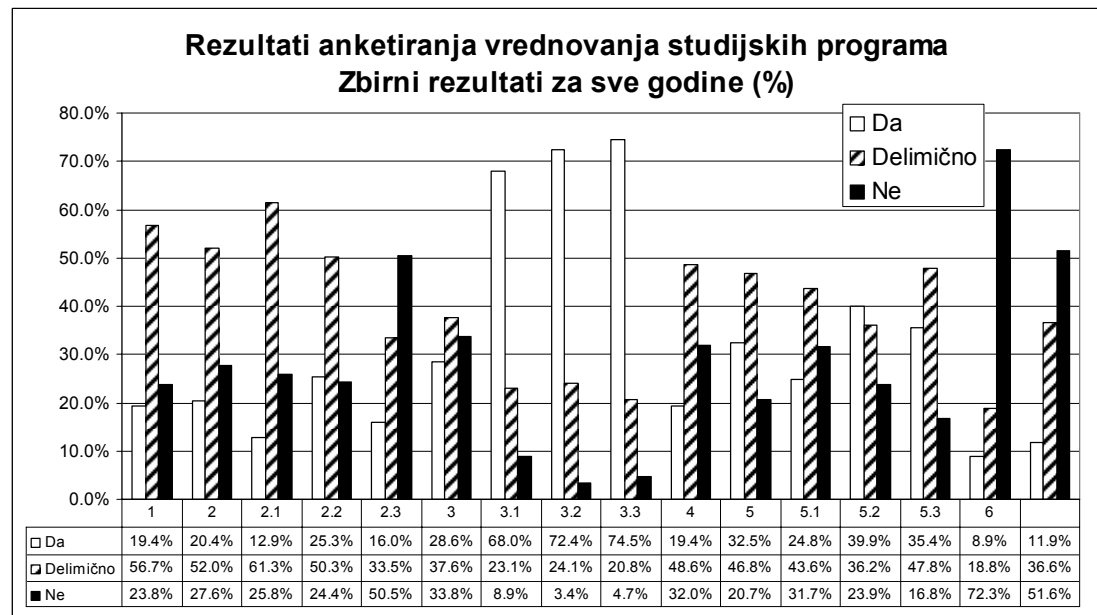
Grafik 5



Grafik 6



Grafik 7

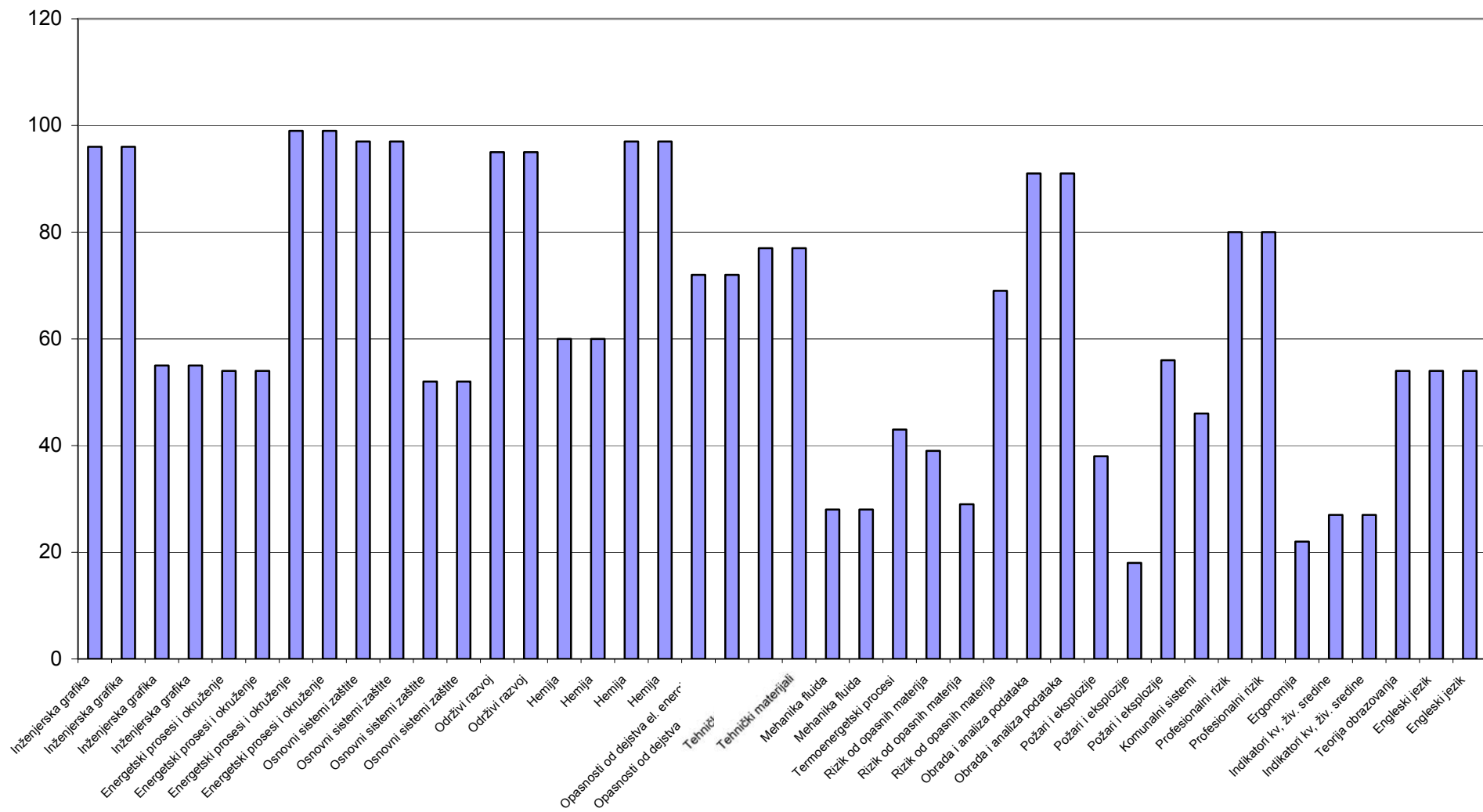


Grafik 8

## 2. STUDENTSKO VREDNOVANJE RADA NASTAVNIKA I SARADNIKA

Broj anketiranih studenata na pojedinačnim anketama rada nastavnika i saradnika prikazan je na grafiku 9.

Broj anketiranih studenata



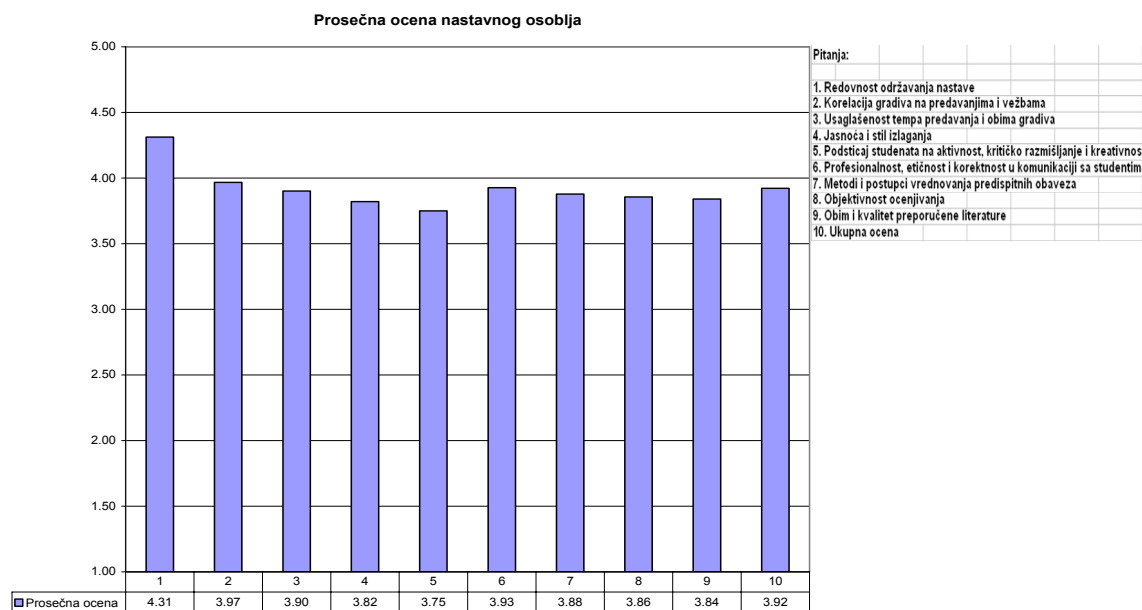
Grafik 9



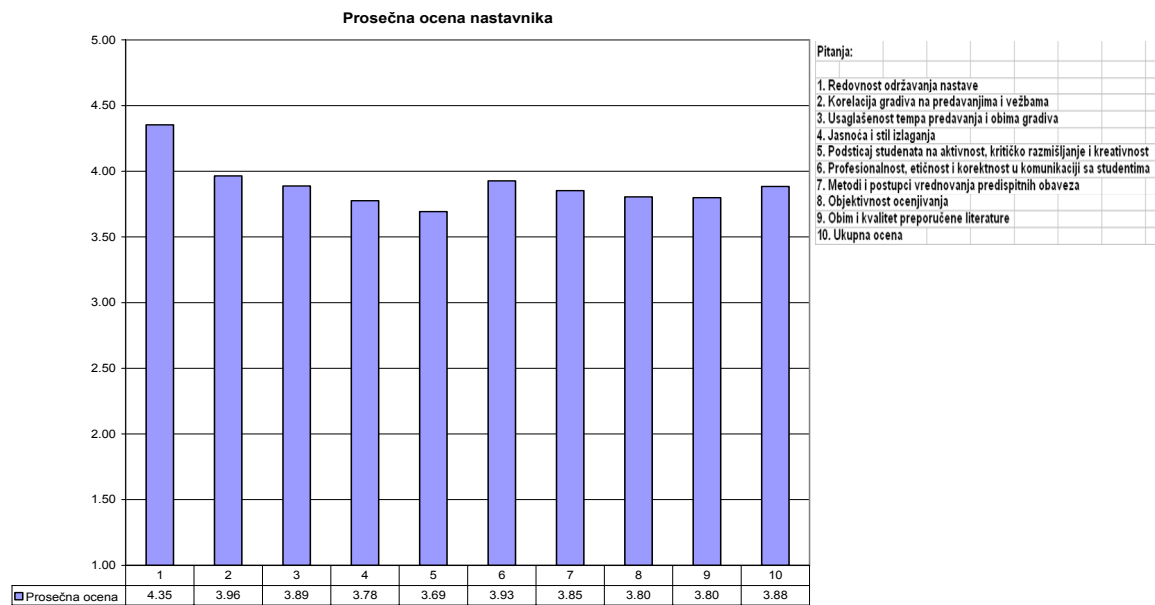
### Tabelarni prikaz rezultata prosečne ocene nastavnika i saradnika

r.b.	Pitanje	Broj ocenjivanih	Prosečna ocena nastavnika	Prosečna ocena saradnika	Ukupna prosečna ocena
		25		17	42
1.	Redovnost održavanja nastave		4.35	4.23	<b>4.31</b>
2.	Korelacija gradiva na predavanjima i vežbama		3.96	3.92	<b>3.97</b>
3.	Usaglašenost tempa predavanja i obima gradiva		3.89	3.87	<b>3.90</b>
4.	Jasnoća i stil izlaganja		3.78	3.83	<b>3.82</b>
5.	Podsticaj studenata na aktivnost, kritičko razmišljanje i kreativnost		3.69	3.76	<b>3.75</b>
6.	Profesionalnost, etičnost i korektnost u komunikaciji sa studentima		3.93	3.86	<b>3.93</b>
7.	Metodi i postupci vrednovanja predispitnih obaveza		3.85	3.86	<b>3.88</b>
8.	Objektivnost ocenjivanja		3.80	3.87	<b>3.86</b>
9.	Obim i kvalitet preporučene literature		3.80	3.85	<b>3.84</b>
10.	Ukupna ocena		3.88	3.93	<b>3.92</b>

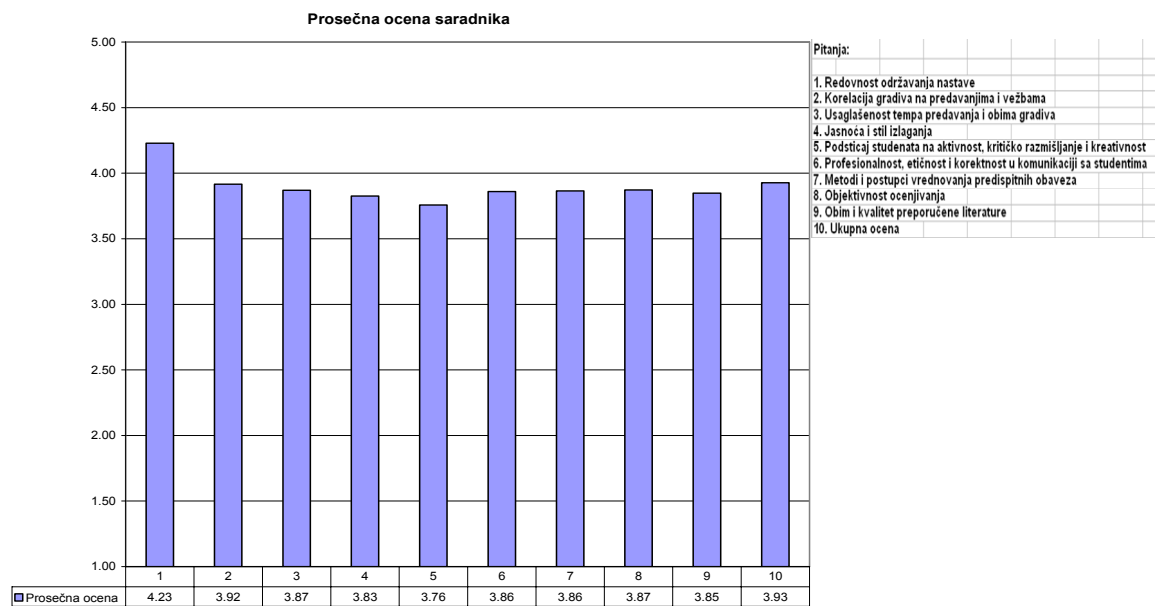
### Grafički prikaz rezultata prosečne ocene nastavnika i saradnika (Grafik 10-12)



Grafik 10

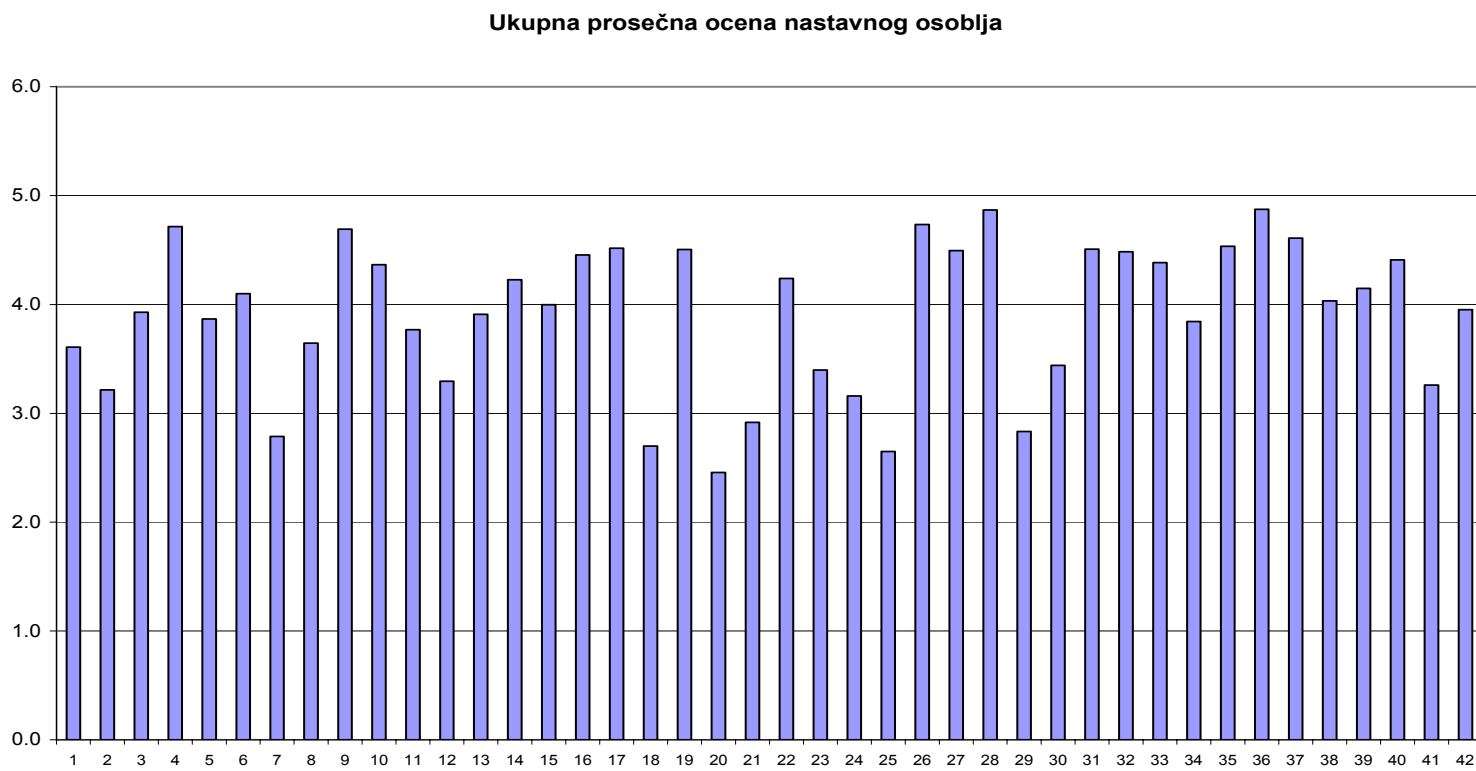


Grafik 11



Grafik 12

Pojedinačni rezultati studentskog vrednovanja rada nastavnika i saradnika biće prosleđeni lično nastavnom osoblju u zatvorenim kovertama. Na grafiku 13 dat je pregled ukupne prosečne ocene nastavnika i saradnika.



Grafik 13

### 3. ZAKLJUČCI KOMISIJE

- Većina studenata je delimično zadovoljna ili nezadovoljna studijskim programom, sadržinom predmeta, savrmenosti i zanimljivošću nastavnih sadržaja, kao i učešćem praktične nastave u nastavnom procesu.
- Većina studenata smatra da je opterećenje studenata preveliko.
- Većina studenata smatra da se predavanja i vežbe izvode po rasporedu.
- Većina studenata je delimično zadovoljna ili nezadovoljna radnim uslovima na Fakultetu, opremljenošći i radom biblioteke, odnosu osoblja u radu sa studentima;
- Većina studenata je nezadovoljna radom studentske slube, radnim vremenom i korektnošću u odnosu sa studentima.
- Ukupna procečna ocena nastavnog osoblja je 3.92, nastavnika 3.88 a saradnika 3.93.
- Svi nastavnici i saradnici pojedinačno imaju prosečnu ocenu veću od 2.5.

### 4. PREDLOZI KOMISIJE

Mere za unapređenje kvalitata studijskih programa, nastave i uslova rada:

- Preispitivanja nastavnih planova i programa studijskog programa i opterećenja studenata u procesu reakreditacije studijskih programa;
- Razgovor rukovodstva Fakulteta sa nastavnicima i saradnicima čije je procečna ocena manja od 3.00 u cilju podizanja kvaliteta nastavnog procesa na Fakultetu;
- Razgovor rukovodstva Fakulteta sa predstavnicima studentske službe u cilju efikasnijeg rada službe i poboljšanju komunikacije sa studentima;
- Anketiranje studenata o radu studentske službe sa posebnim upitnikom i u posebnom terminu.
- Angažovanje studentskog parlamenta na boljoj infomisanosti studenta i njihovom aktivnom uključivanju u obezbeđenju i unapređenju kvaliteta na Fakultetu;

Predsednik  
Komisije za obezbeđenje kvaliteta

  
dr Momir Prašević, vanr.prof.